

Guía de Pesca Recreativa

Región de Los Ríos

SERNATUR
Región de Los Ríos

Servicio Nacional de Turismo | Chile

Región de Los Ríos

Programa Gestión Territorial Para
Zonas Rezagadas

www.chile.travel

www.chileestuyo.cl

www.descubrelosrios.cl



SELLO DE
Calidad
Turística



DISTINCIÓN
Turismo
Sustentable



En tu visita a la **Región de Los Ríos** prefiere alojamientos, guías y tour operadores certificados con Sello de Calidad Turística y Distinción Sustentable.

Para más información entra a:

www.calidadturistica.cl

www.chilesustentable.travel

COMUNAS DE LA REGIÓN DE LOS RÍOS



Provincia de Valdivia

1. San José de la Mariquina
2. Lanco
3. Panguipulli
4. Valdivia
5. Máfil
6. Los Lagos
7. Corral
8. Paillaco

Provincia del Ranco

9. Futrono
10. La Unión
11. Lago Ranco
12. Río Bueno



Portada Pesca Recreativa en Chollinco Lodge, Fotografía gentileza Corporación Regional de Desarrollo.

INTRODUCCIÓN

La pesca recreativa es una actividad que invita al reencuentro con la calma y el relajó, permitiendo revivir la gloriosa e indisoluble vinculación entre el hombre y la naturaleza.

Truchas y salmones aguardan a las provocaciones del pescador, los cantos del Chucao, la prestancia y el talento del Martín Pescador, los sonidos del agua y el verde de la Selva Valdiviana atrapando los destellos de un sol que en la Región de Los Ríos comparte a diario con la lluvia, otorgan un marco de belleza inédita e indescriptible a tu aventura en nuestra región.

Atrévete a disfrutar la experiencia de pescar en nuestra extensa red de ríos y lagos, aprecia la majestuosa Selva Valdiviana y **!Descubre Los Ríos!**



**DESCUBRE
LOS RÍOS**

Destino Cuenca del Lago Ranco

Dominado por el imponente lago Ranco, el cuarto más grande en extensión del país y por un sin número de ríos y lagos que corren desde la cordillera hasta el mar, hábitat de las apreciadas truchas fario y arcoíris y cuna de importantes relatos como el Escape de Neruda y la Ciudad de Los Césares.

Pesca Recreativa

Según la ley de pesca recreativa esta se define como la actividad pesquera realizada por personas naturales que tiene por objeto la captura de especies hidrobiológicas con aparejos de pesca de uso personal, sin fines de lucro para el pescador y con propósito de deporte, turismo o entretenimiento.

Región de Los Ríos, un destino sustentable.

Pesca con devolución (catch and release)

Es un tipo de pesca recreativa donde la actitud del pescador es la conservación del ejemplar capturado a través de la devolución del pez a su ambiente natural, asegurando de este modo su supervivencia. Más que una modalidad de pesca es una actitud de profundo respeto hacia la naturaleza, que nos permite vivir una experiencia de pesca sustentable. Los seguidores de esta práctica afirman que un pez es un animal muy valioso para pescarlo una sola vez, y toman como una actitud propia, de la más alta ética deportiva, respetar su vida y devolverlo al agua.

Pon en práctica estos conceptos y contribuirás al desarrollo de la pesca recreativa de manera responsable y en armonía con el medio ambiente.

Especies de interés para la Pesca Recreativa en la Región de Los Ríos

Salmón del Atlántico (*SALMÓN salar*)



Se caracteriza por tener un cuerpo alargado cubierto por pequeñas escamas redondeadas, con bordes lisos y una aleta carnosa entre la aleta dorsal y la cola.

Salmón Coho (*ONCORHYNCHUS kisutch*)



Tiene un promedio de 45 cm. de longitud, color pardo, verde o azul en el dorso, los costados son plateados y el vientre plateado blanquecino.

Salmón Rey o Chinook (*ONCORHYNCHUS tshawytscha*)



El salmón Chinook es azul-verde en la parte posterior y superior de la cabeza, con los lados plateado y blanco ventral en la superficie. La gama de peces adultos puede alcanzar hasta 1,47 mts. de largo; con un promedio entre los 4,54 a 22,7 kg. Puede pasar entre uno y cinco años en el océano antes de regresar a los ríos para desovar.

Trucha Arco Iris (*ONCORHYNCHUS mykiss*)



Tiene un hocico redondeado con una boca terminal. Posee en los lados una banda longitudinal rojiza y dorso café jaspeado. Con dos aletas dorsales; la aleta anterior con radios blandos, la posterior muy pequeña sin radios blandos, llamada aleta adiposa.

Trucha Marrón o "Fario" (*SALMO trutta*)



Cabeza grande y larga. El maxilar sobrepasa el borde posterior del ojo. Segunda aleta dorsal adiposa. La parte superior es de color oscuro, con tonos verdes oliva o café verdoso. Las partes laterales son más claras. Una característica importante es la presencia de manchas negras y rojas.

Perca Trucha (*PERCICHTHYS trucha*)



Se caracteriza por tener un cuerpo oblongo, alargado y grueso con su cabeza y boca pequeña. Posee una aleta dorsal con una porción espinosa con nueve espinas y una parte blanda, separada por una incisión profunda. Pueden alcanzar longitudes de 45 cm. y pesar 1.2 kg.

Pejerrey Argentino (*ODONTESTHES bonariensis*)



El pejerrey argentino es más claro que el chileno, de un gris plateado amarillento, con una franja brillante desde la cabeza a la cola y grandes escamas.

Pejerrey Chileno (*BASILICHTHYS australis*)



Su cuerpo es alargado, plateado en los costados con una franja verde azulada en la espalda. Es un pez de agua dulce grande para ser nativo, alcanza más de 30 centímetros.

Carpa (*CYPRINUS carpio*)



Es un pez que mide en promedio unos 40 hasta 80 cms., de longitud en casos excepcionales. Su cuerpo está cubierto de grandes escamas lisas y por encima el color predominante es gris oscuro con tonalidades verde oliva. Su vientre es blanco amarillento.

Modalidades de pesca

Pesca de lanzamiento o Spinning

Modalidad que utiliza un aparejo de pesca personal dotado de un señuelo artificial, de cualquier tipo, unido a una línea donde el peso para el lanzamiento está dado por el señuelo u otro elemento y no por la línea.

Pesca con mosca o Fly Fishing

Modalidad que utiliza un aparejo de pesca personal dotado de un señuelo artificial denominado mosca, unido a una línea especial, lanzada por una caña, donde el peso del lanzamiento está dado por la línea.

Pesca de curricán o Trolling

Modalidad que utiliza un aparejo de pesca personal dotado de un señuelo artificial, según corresponda, unido a una línea arrastrada desde una embarcación.

Trucha Fario

Fotografía gentileza de la CRDP

(Corporación Regional de Desarrollo Productivo)



Medidas de administración para la pesca recreativa en el país

Para el desarrollo sustentable de la pesca recreativa se definen las siguientes condiciones generales, establecidas en las normativas vigentes:

- Para realizar la actividad necesitas una licencia de pesca recreativa, otorgada por el Servicio Nacional de Pesca.
- La actividad de pesca recreativa se debe realizar exclusivamente con un aparejo de pesca de uso personal, como una caña manejada a mano.
- Una vez capturado el pez, puedes utilizar un chingillo de longitud máxima de 1 metro. y de un diámetro no superior a 70 cms., para la extracción de las especies desde el agua.
- Se prohíbe la pesca nocturna desde embarcaciones, entre las 21 hrs. y las 6 hrs. del día siguiente en las desembocaduras de ríos, esteros, desagües de lagos, lagunas y tranques, hasta 500 metros de la desembocadura o desagüe, según corresponda.



- La pesca con redes en todos los cursos de agua continentales del territorio nacional está prohibida.
- La comercialización de los ejemplares capturados no está permitida.
- Se prohíbe el uso de sistemas o elementos tóxicos o nocivos tales como explosivos, armas de fuego, sustancias tóxicas o electricidad durante la actividad de pesca recreativa.
- Se prohíbe la extracción de peces nativos protegidos, en todos los cuerpos de agua continentales del territorio nacional.
- El cebo o carnada viva (gusanos, ovas, tebos, insectos, etc.) no está permitida para la pesca de salmones, truchas y percatruchas.



Obtención del permiso de pesca

La normativa sobre Pesca Recreativa señala que toda persona natural que realice actividades de Pesca Recreativa o Pesca Submarina sin fines de lucro, deberá estar en posesión de una licencia otorgada por el Servicio Nacional de Pesca.

La Licencia de Pesca Recreativa es personal e intransferible, debe portarse durante la práctica de la actividad y el transporte de especies capturadas, y exhibirse junto con la cédula de identidad o pasaporte, a los fiscalizadores de la Ley de Pesca Recreativa.

Excursión de pesca en el río Calcurrupe
Fotografía gentileza de la CRDP
(Corporación Regional de Desarrollo Productivo)



¿DÓNDE COMPRAR LA LICENCIA?



pescarecreativa.sernapesca.cl



Dirección Regional del Servicio Nacional de Pesca San Carlos 50, 4° piso, Oficina 33, Valdivia.



Pesca Recreativa en Chollinco
Región de Los Ríos

El Didymo

El "Didymo" o "moco de roca" es una microalga que se fija a las rocas por medio de un pie de aspecto viscoso. Llega a formar grandes masas que cubren extensas zonas de los fondos de los ríos y lagos, persistiendo por meses.

Esta alga tiene un alto poder de propagación, y por lo tanto, una elevada capacidad invasiva en cortos periodos de tiempo, convirtiéndose rápidamente en plaga, siendo el factor humano la principal causa.

La propagación del Didymo afecta notoriamente los ecosistemas continentales, reduciendo la salud de éstos al disminuir la disponibilidad de oxígeno, alterar el pH y la concentración de nutrientes en el agua, con la consecuente baja en la biodiversidad.

Para contribuir al control del Didymo sigue los siguientes consejos:

- Elimina toda presencia visible de algas en aquello que haya estado en contacto con el agua (ropa, botas, artículos de pesca, embarcaciones, vehículos, etc.)
- Sumerge tu ropa, zapatos e implementos un minuto en 10 litros de agua con una taza (200 ml.) de cloro o 2 ½ tazas (500 ml.) de lavalozas.

NO DEVUELVAS AL RIO EL AGUA UTILIZADA PARA LAVAR.

- Luego de desinfectados, los artículos deben secarse completamente al sol antes de usarlos nuevamente, esperando por lo menos 48 hrs.

Recomendaciones para el Pescador Recreativo

Recuerda que los peces, ríos y lagos requieren ser protegidos. Ayúdanos a conservar los maravillosos parajes que podrás disfrutar en tus vacaciones para los futuros turistas y pescadores que visitarán nuestra región, siguiendo los siguientes consejos:



- Preocúpate por conocer el reglamento de pesca y cumple con sus normas.



- La conservación de los ríos, arroyos, lagos, lagunas, y todo otro ámbito público en que desarrolles tu actividad deportiva es responsabilidad de todos, ayúdanos a conservar los peces y el paisaje para las futuras generaciones. Respeta los tamaños, pesos y vedas que estipula la normativa vigente.



- Disfruta y acepta las diversas modalidades de pesca, cuando son practicadas con respeto por los peces y por el ambiente.



- Sé un buen turista, respeta los valores locales y aprecia las vivencias y conocimientos que te entreguen los anfitriones de tu destino.



• Sobrelleva una jornada de pesca dignamente aceptando un día adverso, apreciando el entorno y la aventura emprendida.



• Comparte tus conocimientos, ayuda a fomentar el desarrollo de una actividad equitativa y responsable, donde prime la caballerosidad y compañerismo.



• Prefiere la pesca con devolución o catch and release.



• Ayuda a mantener los ríos, playas y otros espacios abiertos seguros para animales, removiendo las líneas de pesca y otros utensilios.



• Evita las fogatas y el uso del fuego para cocinar, y si fumas recuerda apagar bien las colillas y los fósforos ya que puedes generar un incendio.



• No arrojes basura. Si encuentras basura y la puedes recoger, hazlo. Mucha gente y animales te lo agradecerán.



• Recuerda que al botar una colilla contaminas 1 m³ de agua, una pila o batería contamina al menos 1 m² de tierra y 30 m³ de agua, llévala a tu casa y deposítala en basureros habilitados o recíclalas en lugares autorizados.

Tips para un buen Día de Pesca



• Cada lugar de pesca ofrece condiciones y características propias, en diferentes épocas del año, por lo que cada pescador debe ser un observador paciente para identificar cuáles son las condiciones más propicias para la pesca.



• A comienzos y finales de temporada, las mejores horas de pesca se dan al mediodía, que es cuando las temperaturas y condiciones del agua logran un equilibrio adecuado para la actividad de los peces y de sus presas.



• En medio del verano, las mejores condiciones de pesca se dan durante la mañana, o bien en las últimas dos horas de luz, en especial cuando se detectan posibles eclosiones de insectos que estimulan a los peces a alimentarse con mayor intensidad.



• A la hora de devolver el pez al agua: Hay muchos estudios sobre el tema, sin embargo todos coinciden en que si el pez no está herido y se maneja como es debido se puede recuperar al 100% de ellos. En cualquier caso, la mayoría de las veces, la causa de muerte del pez no es la herida que produce el anzuelo, sino el cansancio y la tensión que le produce la captura, por esto:



• No canses en demasía al pez, en la medida de lo posible, trata de aproximarte rápidamente, sin tirones y dejándole dar un par de carreras.



• Si la pelea fue ardua, debes ayudar a que el pez se recupere. Sujétalo suavemente bajo el agua con la boca aguas arriba. Muévelo adelante y atrás despacio, para que el agua circule por sus branquias y se oxigene. Cuando notes que empieza a querer escapar, déjalo marchar.




• No arrastres el pez sobre el fondo o la orilla.





• Nunca mantengas el pez fuera del agua por más tiempo del que puedes contener la respiración, procurando siempre su manipulación en el agua.




• Nunca sostenga un pez por los ojos o las agallas si va a liberarlo.

 • Cuando se pesca de orilla toma las debidas precauciones al caminar sobre las piedras resbalosas, en zonas correntosas y en orillas de arena con corte brusco a lo profundo.

 • Para los pescadores que practican Flyfishing es recomendable traer equipos del número 4 al 6 para la pesca de truchas en ríos y de 7 al 8 para la pesca de truchas en lagos y salmones de aguas rápidas.

 • Es importante guardar cañas y señuelos en lugares secos, alejados de la humedad y del sol. Los rayos ultravioleta del sol dañan tus líneas/nylon.

 • A la hora de hacer nudos, es recomendable mojar (humedecer) la línea/nylon. De esta forma resbala y ajusta perfectamente.



**DESCUBRE
LOS RÍOS**

**PARA OBTENER INFORMACIÓN
ACERCA DE PRESTADORES DE
PESCA RECREATIVA, INGRESA A
WWW.DESCUBRELOSRIOS.CL**





**AHÍ ENCONTRARÁS, GUÍAS,
EXCURSIONES, BOTEROS Y
SERVICIOS DE ALOJAMIENTO
DE LA REGIÓN DE LOS RÍOS**



Pesca Recreativa Río Calcurrupe
Región de Los Ríos

DATOS ÚTILES

Emergencias

 Ambulancia	131
 Bomberos	132
 Carabineros	133
Rescate Marítimo	137
 Hospital Base Valdivia	(56-63) 2 263 889

Discado de números telefónicos

De Chile al extranjero:

carrier + 0 + código de país + código de ciudad + teléfono

Otra ciudad dentro de Chile:

carrier + código de área + teléfono

De teléfono fijo a móvil

9 + teléfono

De teléfono móvil a fijo

0 + código de área + teléfono

Teléfonos de transporte

 Aeropuerto Pichoy	(56-63) 2 272 294
 Terminal de buses de Valdivia	(56-63) 2 220 498

Distancias en kilómetros:

Regionales:

Desde Valdivia a:

Aeropuerto Pichoy	32
San José de la Mariquina	48
Lanco	70
Panguipulli	117
Máfil	38
Los Lagos (vía Antihue)	68
Paillaco	46
Futrono	101
Lago Ranco	124
Río Bueno	80
La Unión	84
Corral	
(vía barcaza Niebla - Corral, 20 minutos)	18

Nacionales:

Desde Valdivia a:

Santiago	841
Concepción	439
Temuco	167
Pucón	154
Osorno	111
Puerto Montt	212

Internacionales:

Desde Valdivia a:

San Martín de Los Andes	
(vía Paso HuaHum)	240
Junin de Los Andes (vía paso Carirriñe)	258
San Carlos de Bariloche (vía paso Cardenal Samoré)	333

Oficina de Información Turística Sernatur Los Ríos

Av. Arturo Prat s/n, Valdivia, Chile.

✉ infolosrios@sernatur.cl

☎ (56) 63-2-239060

Dirección Regional

Pedro de Valdivia 260, Valdivia, Chile.

☎ (56) 63-2-239317

Dirección Provincial del Ranco

Ramírez 525, Local 5, La Unión, Chile.

☎ (56) 64-2-470840

Oficina Local de Panguipulli

Martínez de Rosas 293, Panguipulli, Chile.

☎ (56) 63-2-310715



www.descubrelosrios.cl



[@DescubreLosRios](https://twitter.com/DescubreLosRios)



www.facebook.com/descubrelosrios